


JOY-IT



Tasta-Mini

Mini Wireless Keyboard

SICHERHEITSHINWEISE

1. Diese Tastatur ist für den Einsatz, in trockenen Innenräumen gedacht, Sie darf nicht nass oder feucht werden. Berühren Sie das Gerät nicht mit nassen Händen!
2. Die zulässige Umgebungstemperatur beträgt: 5-40°C
3. Setzen Sie die Tastatur keiner direkten Sonneneinstrahlung aus, da diese dadurch stark erhitzt werden könnte.
4. Das Gerät darf beim Laden nicht unbeaufsichtigt sein.
5. Sollte das Gerät beschädigt sein oder Fehler zeigen, nutzen Sie es nicht mehr und kontaktieren Sie unseren Service für weitere Anweisungen.
6. Wenn Sie das Gerät nicht benutzen, schalten Sie es aus.
7. Der Akku ist nur zur Verwendung in der beiliegenden Tastatur, der Akku darf nicht anderweitig verwendet oder geladen werden.
8. Gehen Sie sorgsam mit dem Produkt insbesondere dem Akku um, dieser darf keinen hohen Temperaturen, Feuchtigkeit, Druck ausgesetzt werden oder Kurzgeschlossen. **Bei Beschädigung des Akkus besteht Feuer / Explosionsgefahr!**

Sehr geehrter Kunde, vielen Dank, dass Sie sich für unser Produkt entschieden haben. Im folgenden haben wir aufgelistet, was bei der Inbetriebnahme zu beachten ist.

BATTERIE

Die Tastatur ist mit einer 3,7V Lithium Batterie (BL-5B) ausgestattet. Nutzen Sie den Schalter auf der rechten Seite, um das Gerät ein und auszuschalten.

VERBINDUNGS-AUFBAU

Um eine Verbindung aufzubauen, müssen Sie den mitgelieferten USB-Adapter in einen Ihrer USB-Ports einstecken und **Fn + RF** gedrückt halten, bis die blaue LED blinkt. Das Gerät ist nun im Kopplungsmodus und Sie können eine Verbindung herstellen. Sobald diese aufgebaut wurde, leuchtet die LED dauerhaft.



STANDBY-MODUS

Das Gerät wechselt nach einer Inaktivität von drei Minuten automatisch in den Standby-Modus. Durch einen beliebigen Tastendruck kann das Gerät wieder aktiviert werden.

LED INDIKATOREN

Rote LED: Aktiver Ladevorgang

Blaue LED: Bluetooth-Verbindung / niedriger Batteriestand

Orange LED: Tasten- und Touch-Indikator

CURSOR-GESCHWINDIGKEIT ANPASSEN

Ihnen stehen drei verschiedene Geschwindigkeiten zur Verfügung. Drücken Sie einfach die **Fn-Taste**, zusammen mit der **Leertaste**. Die orange LED wird kurz aufleuchten und bestätigt somit den Wechsel der Geschwindigkeit.

TOUCHPAD

Das Touchpad unterstützt Multi-Touch Funktionen:

Klicken mit einem Finger: Linke Maustaste

Klicken mit beiden Fingern: Rechte Maustaste



















Ziehen mit beiden Fingern: Mausrad (Scrollen)

Das Touchpad lässt sich auch deaktivieren. Drücken Sie dazu einfach die Tasten **Fn + Alt**. Die orangene LED leuchtet auf und bestätigt die Deaktivierung des Touchpads.

HINTERGRUNDBELEUCHTUNG

Um die Hintergrundbeleuchtung zu aktivieren, drücken Sie einfach die Tasten **Fn + Win**. Die Beleuchtung kann zudem in 7 Farben angepasst werden. Drücken Sie bei aktivem Licht **Fn + Ö (RGB)**, um den Farbmodus zu aktivieren. Wischen Sie auf dem Touchpad von links nach rechts, um einen Farbton auszuwählen. Um den Modus zu beenden, drücken Sie erneut die Tasten **Fn + Ö (RGB)**.

FUNKTIONSTASTEN

Button	Funktion	Kombination	Funktion
	Power	FN + RF	Kopplung
	Home	FN + 	Touchpad An /
	Browser	FN + 	Cursor Ge-
	R. Maustaste	FN + RGB	Hintergrund
	L. Maustaste		Beleuchtung
	Scrollen		
	Rücklaftaste		
	Android Menü		
	Stumm		
	Play / Pause		
	Zurück		
	Vorwärts		
	Lautstärke +		
	Lautstärke -		
	Suche		

Unsere Informations- und Rücknahmepflichten
nach dem Elektroggesetz (ElektroG)

Symbol auf Elektro- und Elektronikgeräten



Diese durchgestrichene Mülltonne bedeutet, dass Elektro- und Elektronikgeräte **nicht** in den Hausmüll gehören. Sie müssen die Altgeräte an einer Erfassungsstelle abgeben. Vor der Abgabe haben Sie Altbatterien und Altakkumulatoren, die nicht vom Altgerät umschlossen sind, von diesem zu trennen.

Rückgabemöglichkeiten

Als Endnutzer können Sie beim Kauf eines neuen Gerätes, Ihr Altgerät (das im Wesentlichen die gleiche Funktion wie das bei uns erworbene neue erfüllt) kostenlos zur Entsorgung abgeben. Kleingeräte bei denen keine äußere Abmessungen größer als 25 cm sind können unabhängig vom Kauf eines Neugerätes in Haushaltsüblichen Mengen abgeben werden.

Möglichkeit Rückgabe an unserem Firmen- Standort während der Öffnungszeiten

Simac GmbH, Pascalstr. 8, D-47506 Neukirchen-Vluyn

Möglichkeit Rückgabe in Ihrer Nähe

Wir senden Ihnen eine Paketmarke zu mit der Sie das Gerät kostenlos an uns zurücksenden können. Hierzu wenden Sie sich bitte per E-Mail an Service@joy-it.net oder per Telefon an uns.

Informationen zur Verpackung

Verpacken Sie Ihr Altgerät bitte transportsicher, sollten Sie kein geeignetes Verpackungsmaterial haben oder kein eigenes nutzen möchten, so kontaktieren Sie uns bitte.

Konformitätserklärung

Hiermit erklärt die Simac Electronics Handel GmbH, Pascalstr. 8, D-47506 Neukirchen-Vluyn, als Hersteller, das der Funkanlagentyp „Tasta-Mini“ (Wireless Keyboard) der Richtlinie **2014/53/EU** entspricht.

Die folgenden Normen wurden zur Beurteilung angewendet:

EN60950-1:2006+A2:2013

EN62479:2010

EN301 489-1 V1.9.2(2011-09)

EN301 489-3 V1.6.1(2013-08)

EN300 440-1 V1.6.1(2010-08)

EN300 440-2 V1.4.1(2010-08)

Frequenzbereich 2400-2483,5 Mhz

Max Sendeleistung 5 dBm

13.03.2017 Xu Lu
(Geschäftsführer)





Support

Bei Problemen besuchen Sie bitte unsere
FAQ auf:

www.joy-it.net

Sollen noch Fragen offen bleiben stehen
wir Ihnen per E-Mail, Telefon und über
unser Ticket-Supportsystem auf unserer
Webseite zur Verfügung:

service@joy-it.net
+49 (0)2845 9360 – 50
(9:30 - 17:00 Uhr)